アイスピグ洗浄実績（年度内・累計）

【2024年3月末までの実績】
総洗浄件数：451件／総洗浄距離：243.112km

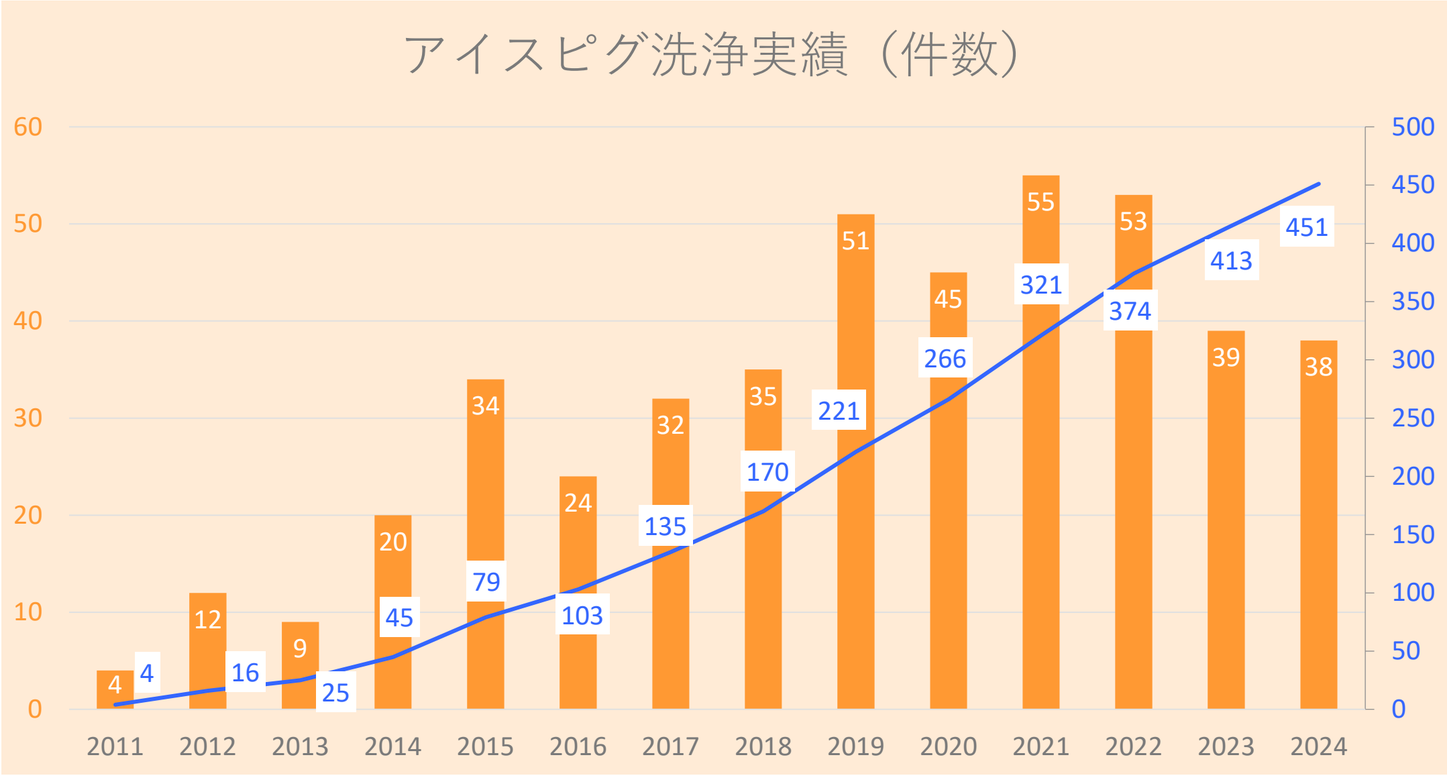

年度	洗浄件数	
	年度内	累計
2011	4	4
2012	12	16
2013	9	25
2014	20	45
2015	34	79
2016	24	103
2017	32	135
2018	35	170
2019	51	221
2020	45	266
2021	55	321
2022	53	374
2023	39	413
2024	38	451

※研究会年度は6月末までのため、24年度は現時点での件数

地域別洗浄件数の推移

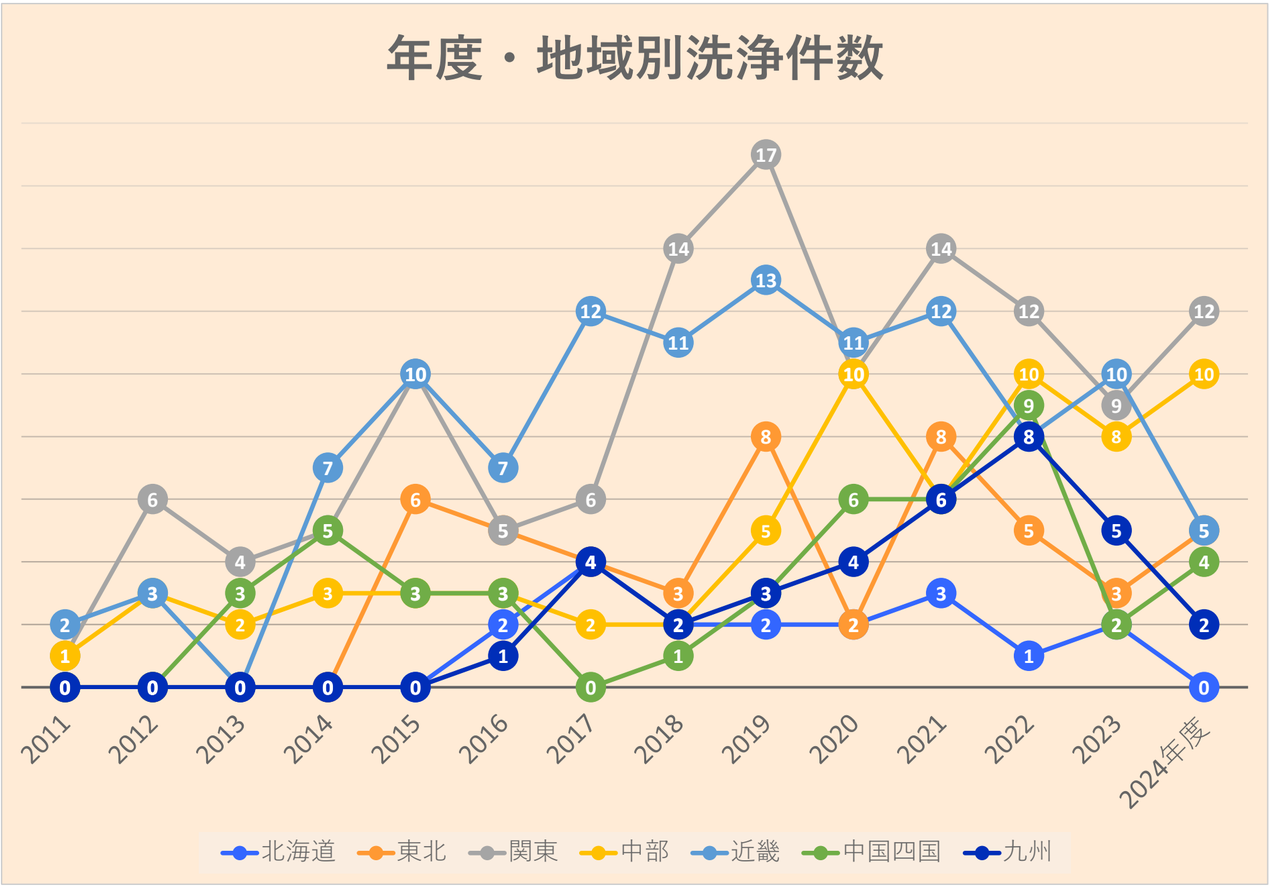

年度	2011	2012	2013	2014	2015	2016	2017	2018	2019	2020	2021	2022	2023	2024	計
北海道	0	0	0	0	0	2	4	2	2	2	3	1	2	0	18
東北	0	0	0	0	6	5	4	3	8	2	8	5	3	5	49
関東	1	6	4	5	10	5	6	14	17	10	14	12	9	12	125
中部	1	3	2	3	3	3	2	2	5	10	6	10	8	10	68
近畿	2	3	0	7	10	7	12	11	13	11	12	8	10	5	111
中国四国	0	0	3	5	3	3	0	1	3	6	6	9	2	4	45
九州	0	0	0	0	0	1	4	2	3	4	6	8	5	2	35
計	4	12	9	20	32	26	32	35	51	45	55	53	39	38	451

※研究会年度は6月末までのため、24年度は現時点での件数

洗浄距離の推移 （年度内・累計）

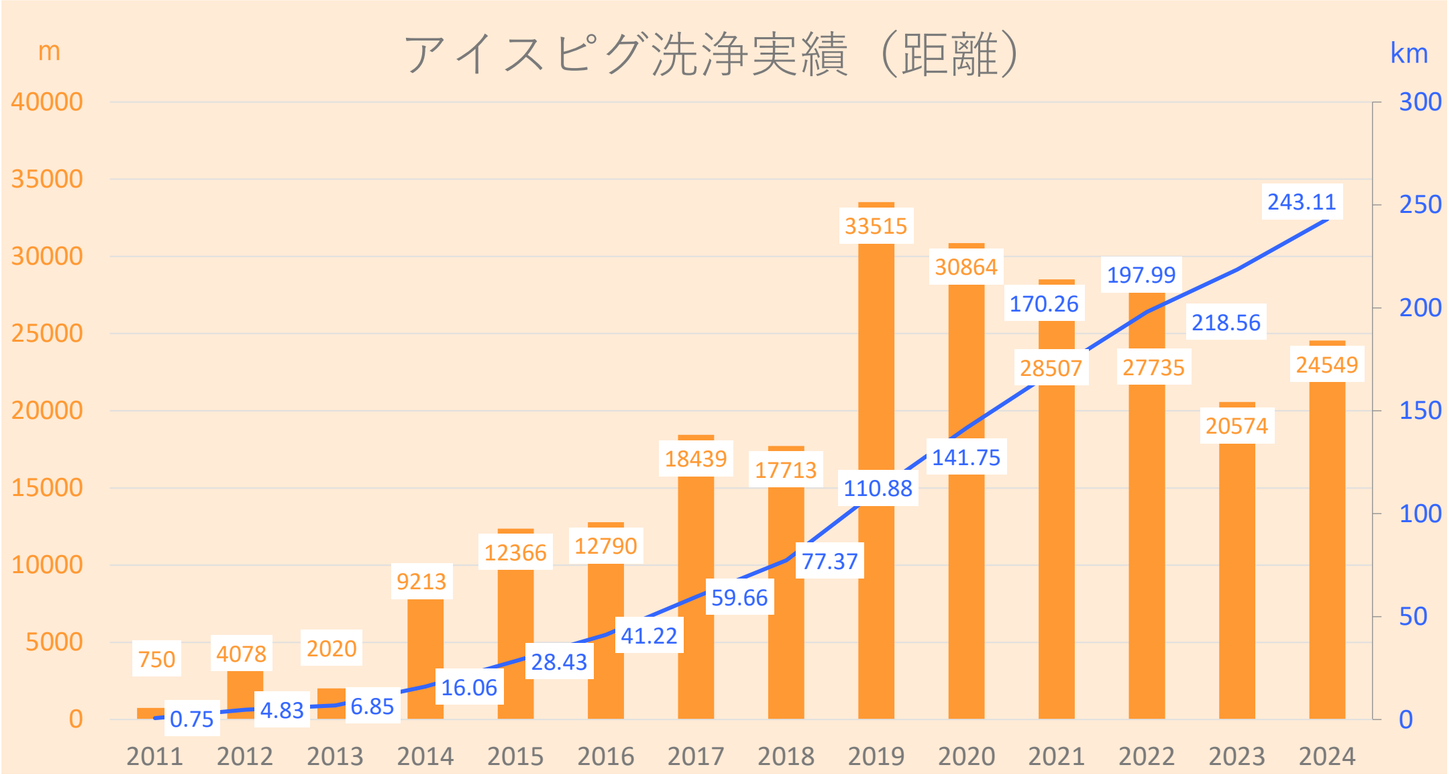

年度	件数	洗浄距離	
		年度内（m）	累計（km）
2011	4	750	0.75
2012	12	4078	4.83
2013	9	2020	6.85
2014	20	9213	16.06
2015	34	12366	28.43
2016	24	12790	41.22
2017	32	18439	59.66
2018	35	17713	77.37
2019	51	33515	110.88
2020	45	30864	141.75
2021	55	28507	170.26
2022	53	27735	197.99
2023	39	20574	218.56
2024	38	24549	243.11

※研究会年度は6月末までのため、24年度は現時点での件数

採用分野別実績(洗浄距離・件数)

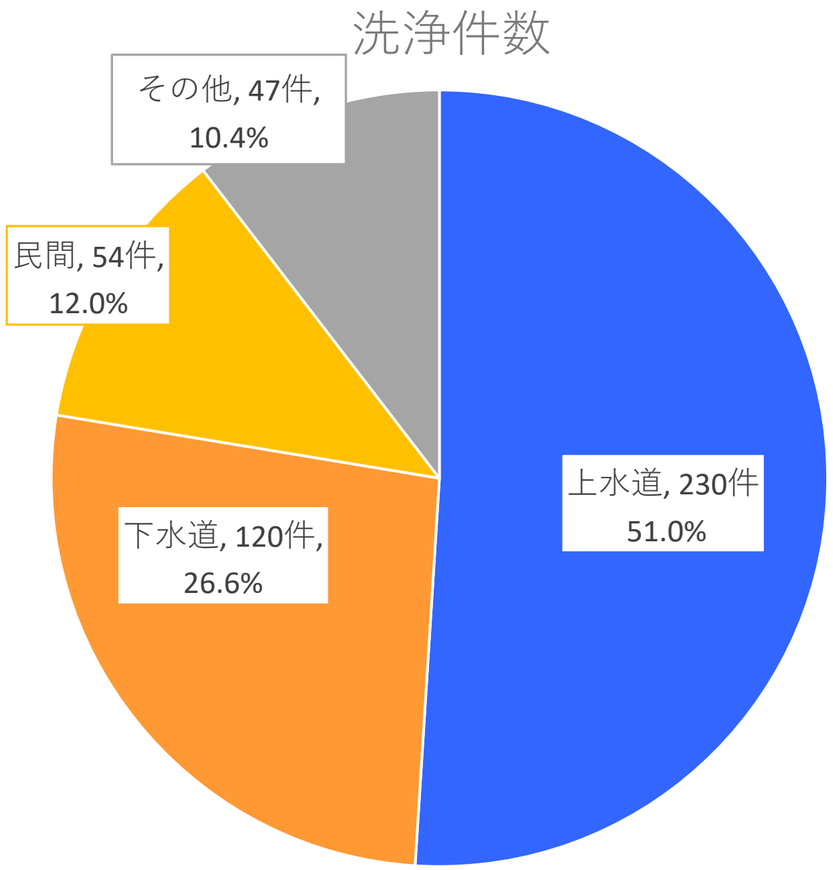

洗浄件数：451件

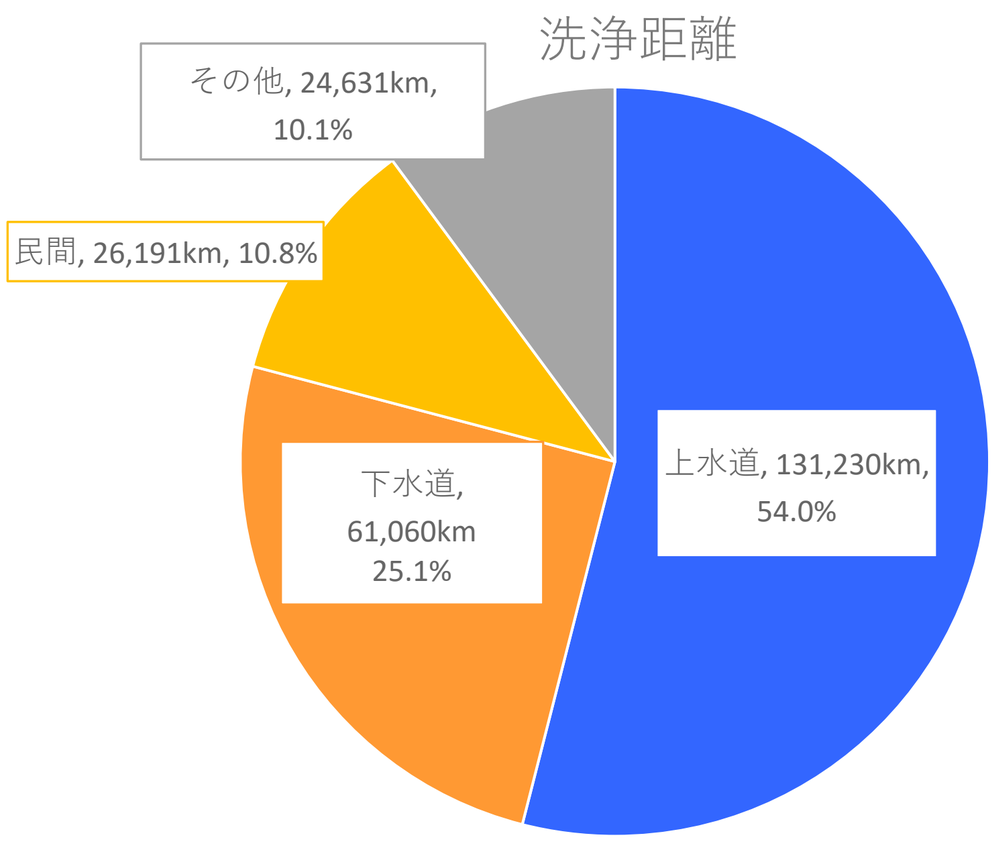

総洗浄距離：243,112ｋｍ

管径による分類

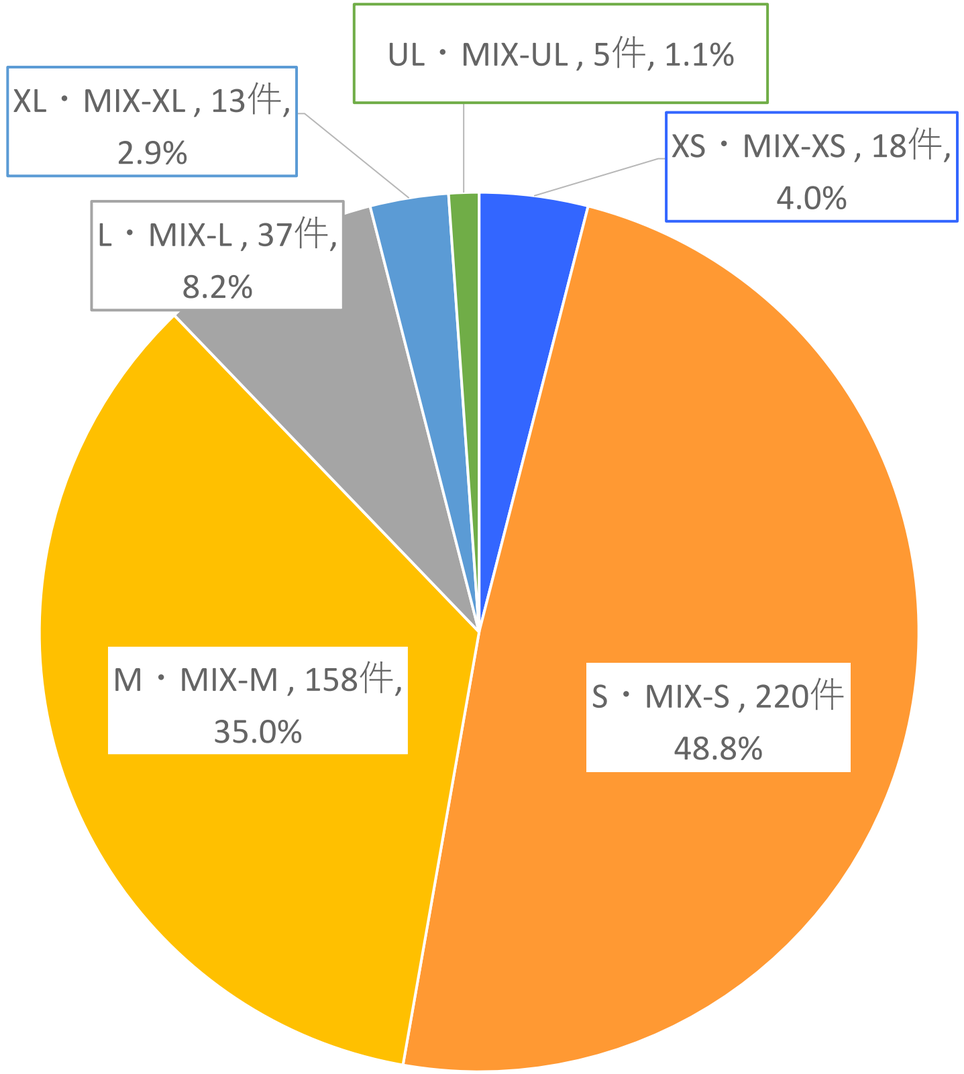

管径の分類

XS ： ～φ 50 mm

S ： Small φ 51 ～ φ 100 mm

M ： Medium φ101 ～ φ 200 mm

L ： Large φ 201 ～ φ 300 mm

XL ： Extra Large φ 301 ～ 400 mm

UL ： Ultra Large φ 401 mm ～

MIX ：複数の管径から成る配管

※太い方の値で分類

【洗浄管の傾向】

およそ半数がΦ50～100mm、85%がΦ200mm以下

アイスシャーベット使用量の推移

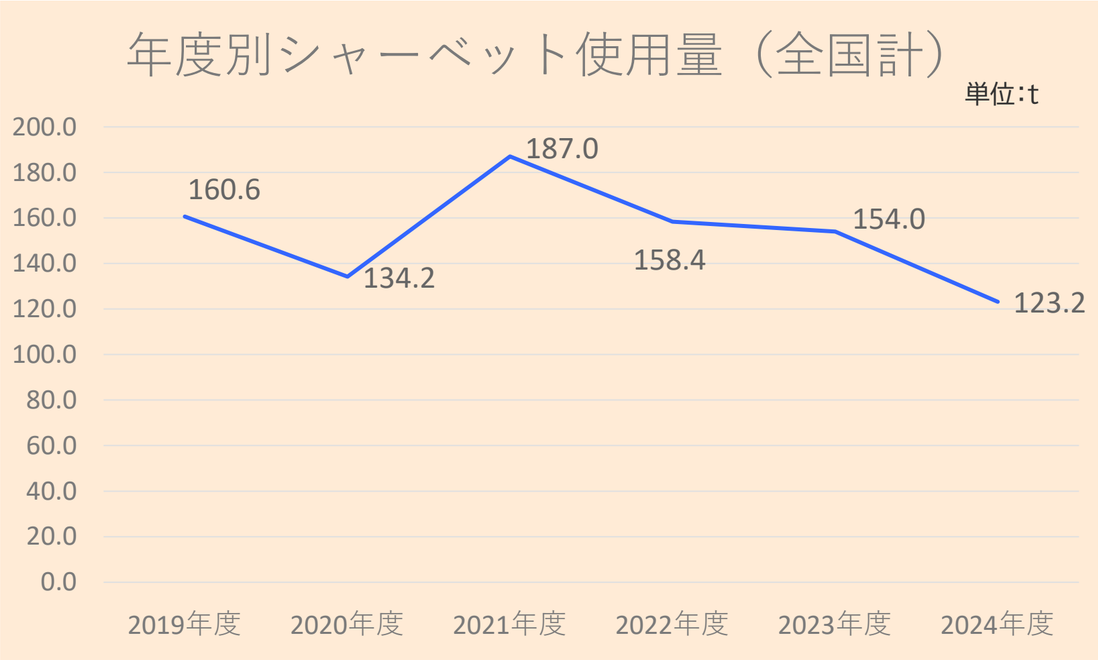

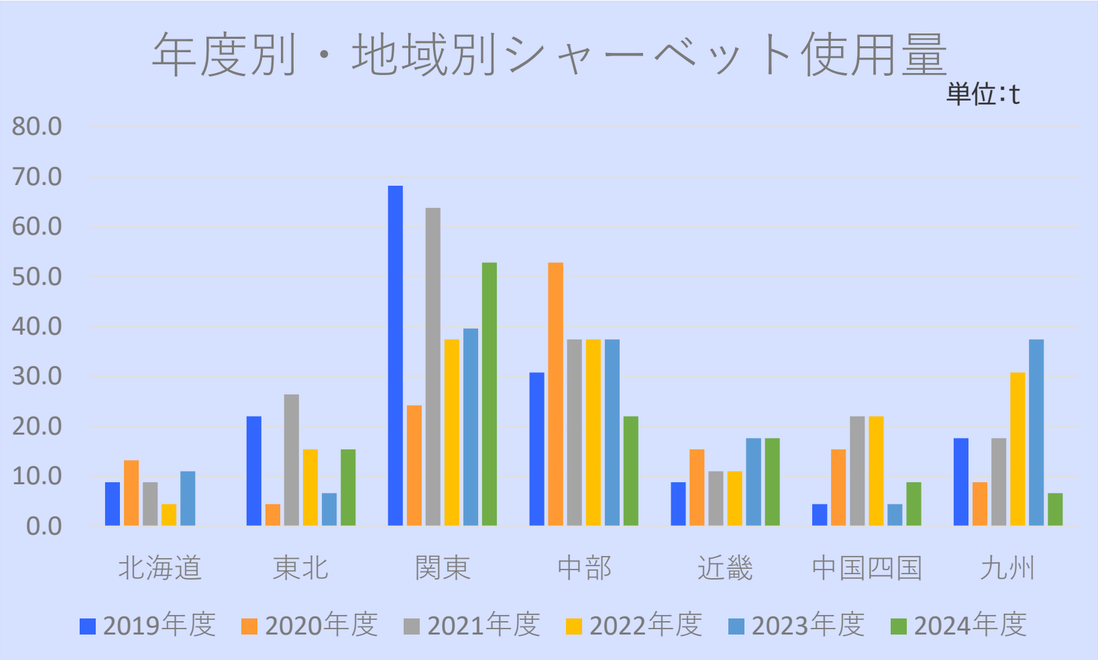

※研究会年度は6月末までのため、24年度は現時点での件数